



Les 4 saisons de l'économie sociale et solidaire

Autre Terre vous accompagne dans la réalisation d'un projet économique à finalité sociale, respectueux de l'environnement et géré démocratiquement via deux thématiques :

La gestion des déchets :

- Organisez un vide dressing alternatif à l'école
- Réalisez une bourse aux jouets originale

L'alimentation :

- Organisez un goûter durable aux saveurs de la solidarité Nord/Sud
- Réalisez un potage solidaire des petits producteurs

Si vous aussi vous rêvez d'un monde plus juste et plus durable, devenez ambassadeur d'Autre Terre et lancez-vous dans l'aventure !



Qui sommes-nous ?

Autre Terre est une ONG qui a la particularité d'être incluse au sein d'un groupe d'entreprises d'économie sociale et solidaire qui compte plus de 400 travailleurs : le groupe Terre.

Actif principalement dans la récupération, le tri et la vente de vêtements et de recyclables, le groupe Terre a pour objectif de participer à la création d'un monde démocratique et solidaire où chaque être humain a le droit de vivre dans la dignité, de se réaliser dans le respect mutuel et celui des générations futures. Pour y parvenir, il a décidé de développer des activités économiques à finalité sociale, respectueuses de l'environnement et gérées de manière participative.

L'ONG du groupe poursuit le même objectif en soutenant des projets de développement dans les pays du Sud. Avec ses partenaires au Burkina Faso, au

Sénégal, au Mali et au Pérou, elle contribue à la création et la pérennité d'initiatives économiques à finalité sociale en vue de créer de l'emploi et d'améliorer les conditions de vie des populations. Ses axes de travail sont l'agroécologie et la gestion des déchets.

En Belgique, l'ONG promeut ces initiatives à travers un travail de sensibilisation et d'accompagnement de projets collectifs à utilité sociale. Son but est de conscientiser les publics qu'il existe, au Nord comme au Sud, des initiatives d'économie sociale et solidaire qui œuvrent dans l'intérêt général.



Autre Terre est active dans **5 pays**



Au travers de **17 projets**



Et a aidé à créer l'emploi de **plus de 7.000 entrepreneurs**



A CHAQUE SAISON SON ACTION

Dans ce dossier, vous trouverez quatre fiches thématiques reprenant les différentes actions qu'Autre Terre vous propose de réaliser collectivement. Celles-ci comprennent :

Une rubrique « **Que faire ?** »

→ L'explication de l'action que l'on vous propose de réaliser collectivement.

Une rubrique « **Bon à savoir** »

→ Des informations utiles sur les thématiques abordées afin de vous permettre de réaliser une action pleine de sens.

Une rubrique « **Faites passer le mot de manière fun** »

→ Des idées pour sensibiliser les élèves de votre école à l'action que vous allez mener.

Une rubrique « **Trucs et astuces** »

→ Des idées pour réussir votre action.

ORGANISER UNE ACTION À L'ÉCOLE

Avant de démarrer, rassemblez toutes les personnes qui veulent mener le projet afin de prendre, en équipe, quelques décisions importantes :

- Avez-vous bien compris le sens de l'action ?
- Définissez ensemble le(s) message(s) que vous souhaitez faire passer.
- Décidez du thème sur lequel vous avez envie de travailler : une des actions, toutes les actions ?
- Définissez la finalité de votre action.
- Ciblez votre public : à qui s'adressera votre action ? Tous les élèves ? Quelques classes ?
- Déterminez la durée de votre action : se fera-t-elle sur une année, un mois, le temps d'une récréation ?
- Ensemble, répartissez-vous les rôles :
 - Quelle sera la place de chacun dans l'équipe ?
 - Comment se répartir les tâches ?
 - Comment se prendront les décisions ?

Une fois l'action terminée,
faites une évaluation tous ensemble :
comment celle-ci s'est-elle déroulée ?
Êtes-vous satisfaits ? Vous êtes-vous répartis
les tâches équitablement ? Chacun a-t-il trouvé
sa place dans la mise en œuvre du projet ?
Les finalités de votre projet sont-elles atteintes ?

Besoin d'aide ?

Vous aimeriez vous lancer dans un projet, mais il vous manque des informations ? Vous avez besoin d'un conseil ou de soutien ? N'hésitez pas à prendre contact avec l'équipe d'animation :


elise.vendy@autreterre.org - 0471/71 16 55
cinzia.carta@autreterre.org - 0471/84 49 02

Printemps



Que faire ?

Le soleil pointe enfin le bout de son nez...
Profitez des produits du printemps pour
**organiser de manière collective
un goûter solidaire
dans votre école !**



Solidaire en quoi ?

En redécouvrant les produits locaux et de saison,
vous soutenez les agriculteurs/producteurs qui sont menacés
par l'industrie agroalimentaire.

FAITES PASSER LE MOT DE MANIÈRE FUN

Pour que votre action soit efficace, n'oubliez pas d'en faire la promotion. Vous pouvez par exemple :

- Réaliser ensemble des affiches à mettre dans l'école ;
- Faire passer l'information auprès des professeurs ;
- Réaliser une flashmob pendant une récré pour annoncer votre action ;
- Créer un événement Facebook et inviter vos amis ;
- ...



BON À SAVOIR

Dès que la cloche sonne, les élèves se ruent sur les distributeurs ou au petit magasin de l'école pour acheter un snack ou une canette. Pourtant, derrière ce type d'alimentation se cache un monde qui n'est pas toujours très net.

Qu'est-ce qui pose problème ?

Les produits des distributeurs et supermarchés sont généralement issus d'un mode de production « industrielle », appelé l'agro-industrie. Ce modèle pose un certain nombre de problèmes.

Pour la planète :

- **Surexploitation de l'eau** : pour produire 1 litre de soda, on utilise entre 2 et 9 litres d'eau. Interpellant lorsque l'on sait que l'eau est une denrée rare (1 personne sur 7 dans le monde souffre de la soif).
- **Déforestation** : pour pouvoir produire davantage, les grands propriétaires terriens abattent arbres et forêts. Environ 13 millions d'hectares de forêts disparaissent chaque année (ce qui équivaut à 4 terrains de foot par minute).
- **Pollution** : 33% des gaz à effet de serre sont causés par l'agriculture industrielle. Celle-ci est la source principale du réchauffement climatique.

Mais aussi pour les agriculteurs :

- **Exploitation** : la plupart des agriculteurs du Sud ne possèdent pas les terres qu'ils cultivent. Celles-ci ont été rachetées par de riches entrepreneurs qui se soucient peu de leurs conditions de travail (salaire déplorables, non-respect des heures de travail...)
- **Concurrence inégale** : l'agriculture industrielle produit à grande échelle et à très faibles coûts. Les petits agriculteurs possédant des terres sont incapables de produire à un prix aussi bas. En effet, ceux-ci cultivent sur des petites parcelles et ne peuvent produire en grandes quantités. Beaucoup d'agriculteurs sont forcés d'arrêter leurs activités.

Source : Oxfam-Magasins du Monde, 2016



Pour vous aider à réaliser votre action, l'équipe d'Autre Terre vous invite à vivre une animation autour de l'économie sociale et solidaire.

Plus d'infos :

elise.vendy@autreterre.org – 0471/71 16 55

cinzia.carta@autreterre.org – 0471/84 49 02

TRUCS ET ASTUCES POUR RÉUSSIR VOTRE ACTION

- 1 Planifiez les tâches liées à la réalisation de votre projet en utilisant la grille du **QUI fait QUOI** ci-dessous :

Responsable (personne qui va accomplir la tâche)	Tâches (ce qu'il faut préparer pour la réalisation de l'action)	Ressources nécessaires (toutes les personnes qui participeront de près ou de loin à votre projet)	Aide nécessaire (à qui faire appel pour vous donner un coup de main dans l'organisation)	Deadline (délai à respecter pour réaliser les tâches)

- 2 Pour votre goûter, privilégiez les produits de locaux et de saison. Pensez, par exemple, à visiter le site www.mangez-local.be qui vous permettra de découvrir les adresses des producteurs proches de chez vous.
- 3 Annoncez votre action bien à l'avance afin d'avoir le plus de monde possible le jour-j.
- 4 Préparez des panneaux expliquant votre initiative afin que les élèves comprennent bien le sens de votre goûter solidaire.
- 5 Le jour même, assurez une bonne ambiance pour attirer du monde en décorant les lieux et/ou en mettant un fond musical.

Bonus du printemps

Vente d'œufs de Pâques solidaires



« Dès février, organisez une vente d'œufs de Pâques au profit des projets développés dans le Sud en partenariat avec Autre Terre et récoltez 1 € par paquet vendu. »



VOUS AVEZ ENVIE DE VOUS MOBILISER POUR UN MONDE PLUS SOLIDAIRE ?

Chaque année, Autre Terre lance la vente d'œufs de Pâques au profit des projets d'économie sociale et solidaire qu'elle soutient dans les pays du Sud. Des œufs éthiques et solidaires, dont la fabrication garantit le respect de l'environnement et des conditions de vie dignes des travailleurs et de l'environnement.

Zoom sur un des projets soutenus par Autre Terre :

Au Burkina-Faso, dans le village de Villy (près de Ouagadougou), 450 agriculteurs et agricultrices ont pu être accompagnés dans le développement de périmètres maraîchers. Ces derniers ont contribué à l'amélioration de leur alimentation, mais aussi de leurs revenus grâce à la vente de leurs productions.



450 maraîchers
soutenus



40 tonnes
produites en 2015

Au final, ce partenariat a permis de :

- Développer 6 périmètres maraîchers ;
- Créer une école technique pour 80 enfants déscolarisés ;
- Lancer la production de beurre de karité ;
- Créer un kiosque de produits biologiques à Ouagadougou et un point de vente à Koudougou ;
- Former les maraîchères en technique agroécologique et de compostage.



TRUCS ET ASTUCES POUR RÉUSSIR VOTRE ACTION

- 1 Planifiez les tâches liées à la réalisation de votre projet en utilisant la grille du **QUI fait QUOI** ci-dessous :

Responsable (personne qui va accomplir la tâche)	Tâches (ce qu'il faut préparer pour la réalisation de l'action)	Ressources nécessaires (toutes les personnes qui participeront de près ou de loin à votre projet)	Aide nécessaire (à qui faire appel pour vous donner un coup de main dans l'organisation)	Deadline (délai à respecter pour réaliser les tâches)

- 2 Annoncez votre action bien à l'avance ;
- 3 Faites-en la promotion dans l'école (affiches, flyers) ;
- 4 Préparez des panneaux explicatifs sur la vente afin que tout le monde comprenne le but de votre action.

Infos et contacts :

elise.vendy@autreterre.org
0471/71 16 55

cinzia.carta@autreterre.org
0471/84 49 02

Été



Que faire ?

Les examens sont derrière vous ?
Pour fêter l'été qui arrive et clôturer l'année en beauté,
Autre Terre vous propose d'organiser
**un vide dressing alternatif
au sein de votre école !**




Alternatif en quoi ?

Lorsque vous faites la promotion des vêtements de seconde main lors d'un vide dressing, vous faites un geste pour l'environnement tout en soutenant l'emploi local et les circuits courts.

FAITES PASSER LE MOT DE MANIÈRE FUN

Pour que votre action soit efficace, n'oubliez pas d'en faire la promotion. Vous pouvez par exemple :

- Réaliser ensemble des affiches à mettre dans l'école ;
- Faire passer l'information auprès des professeurs ;
- Réaliser une flashmob pendant une récré pour annoncer votre action ;
- Créer un événement Facebook et inviter vos amis ;
- ...



BON À SAVOIR

S'habiller est un besoin fondamental. Malheureusement, il s'est petit à petit transformé en objet de désir, que nous consommons un peu plus tous les jours. Si les vêtements sont devenus une manière de séduire, d'impressionner, de se sentir bien, nous sommes pourtant peu informés sur la manière dont ils sont fabriqués, ni sur ce qu'ils deviennent après avoir été portés.

Qu'est-ce qui pose problème ?

Si la consommation de vêtements profite aux grandes marques de distribution, cela est loin d'être le cas pour les travailleurs de l'industrie textile qui subissent des conditions de travail déplorables. De plus, l'environnement non plus n'est pas épargné.

- **Fabrication** : pour concevoir un vêtement, beaucoup de ressources naturelles, mais aussi de produits chimiques sont nécessaires.
L'exemple du jeans : 1kg de coton, entre 5.000 et 10.000 litres d'eau, 75g de pesticides et 2kg d'engrais chimiques seront utilisés pour sa fabrication.
- **Filage et tissage** : c'est principalement en Inde que l'industrie du tissage et filature du coton s'est implantée. Dans ces usines, environ 50.000 jeunes filles sont en situation de travail forcé.
- **Teinture** : avant d'être vendus, nos vêtements sont teints avec des produits chimiques. Le traitement des textiles et la teinture sont la cause de 20% de la pollution d'eau douce dans le monde.
- **Confection** : le rythme de travail dans les usines est effrayant. Les ouvrières travaillent en moyenne 12h par jour, 6 jours par semaine.
- **Salaire** : sur un t-shirt vendu 29 € en Europe, les ouvrières qui le confectionnent touchent environ 0,18 €. Une très faible somme pour le travail accompli.
- **Gaspillage** : en Belgique, une famille jette en moyenne 12kg de vêtements par an.

Source : Oxfam-Magasins du Monde, 2016



Pour vous aider à réaliser votre action, l'équipe d'Autre Terre vous invite à vivre une animation autour de l'économie sociale et solidaire.

Plus d'infos :

elise.vendy@autreterre.org – 0471/71 16 55

cinzia.carta@autreterre.org – 0471/84 49 02

TRUCS ET ASTUCES POUR RÉUSSIR VOTRE ACTION

- 1 Planifiez les tâches liées à la réalisation de votre projet en utilisant la grille du **QUI fait QUOI** ci-dessous :

Responsable (personne qui va accomplir la tâche)	Tâches (ce qu'il faut préparer pour la réalisation de l'action)	Ressources nécessaires (toutes les personnes qui participeront de près ou de loin à votre projet)	Aide nécessaire (à qui faire appel pour vous donner un coup de main dans l'organisation)	Deadline (délai à respecter pour réaliser les tâches)

- 2 Annoncez votre action bien à l'avance pour que les élèves aient le temps d'apporter les vêtements et qu'ils s'organisent pour être présents.
- 3 Préparez des panneaux expliquant votre initiative afin que les élèves comprennent bien le sens de votre vide dressing. Vous pouvez, par exemple, expliquer la règle des 5R' : réfléchir, réduire, réutiliser, réparer, recycler.
- 4 N'oubliez pas de trouver le lieu adéquat pour votre action (salle de gym, réfectoire, etc.) et de demander les autorisations pour son utilisation.
- 5 Le jour-j, assurez une bonne ambiance pour attirer du monde en décorant les lieux et/ou en mettant un fond musical.

Votre action est terminée et il vous reste des vêtements de qualité dont vous ne savez que faire ? Pensez à les déposer dans une bulle Terre. Vous leur donnerez une deuxième vie, soutiendrez l'emploi local et ferez également un geste pour l'environnement.



Terre asbl, c'est aussi :

17.000 tonnes de vêtements, récoltés, triés et réutilisés par an



240 emplois


Automne



Que faire ?

Vous avez chez vous des jouets, jeux de société, livres, etc. laissés à l'abandon ? Ensemble,

organisez une bourse aux jouets originale au sein de votre école.



Originale en quoi ?

Nos armoires sont remplies de jouets, jeux, objets... dont nous n'avons plus l'usage. En les valorisant lors d'une bourse, vous leur donnez une seconde vie et préservez la planète.

BON À SAVOIR

Le jouet, objet emblématique dans la vie des enfants (et des adultes) occupe une place importante dans notre société, quelle que soit notre culture ou notre éducation. Partout dans le monde, des sommes importantes sont dépensées chaque année à ce poste. En Belgique, les ventes ont atteint 438 millions €, soit pas moins de 250 € en moyenne, par enfant et par an.

Qu'est-ce qui pose problème ?

Quatre jouets sur cinq vendus en Europe sont fabriqués en Chine. Cela s'explique principalement par la présence d'une main-d'œuvre bon marché peu informée de ses droits. Malheureusement, les conditions de fabrication de ces jouets ne sont pas sans conséquences pour les travailleurs :

- Jusqu'à 400 heures de travail par mois ;
- 7 jours de travail par semaine, surtout pendant les périodes de Noël ;
- Salaires très bas (inférieurs au minimum légal) ;
- Absence de contrat de travail ;
- Absence d'avantages sociaux tels que les congés de maternité, assurance santé ou retraite ;
- Absence de protection contre les licenciements (abusifs).

Source : achACT, 2012

FAITES PASSER LE MOT DE MANIÈRE FUN

Pour que votre action soit efficace, n'oubliez pas d'en faire la promotion. Vous pouvez par exemple :

- Réaliser ensemble des affiches à mettre dans l'école ;
- Faire passer l'information auprès des professeurs ;
- Réaliser une flashmob pendant une récré pour annoncer votre action ;
- Créer un événement Facebook et inviter vos amis ;
- ...



Pour vous aider à réaliser votre action, l'équipe d'Autre Terre vous invite à vivre une animation autour de l'économie sociale et solidaire.

Plus d'infos :

elise.vendy@autreterre.org – 0471/71 16 55

cinzia.carta@autreterre.org – 0471/84 49 02

TRUCS ET ASTUCES POUR RÉUSSIR VOTRE ACTION

- 1 Planifiez les tâches liées à la réalisation de votre projet en utilisant la grille du **QUI fait QUOI** ci-dessous :

Responsable (personne qui va accomplir la tâche)	Tâches (ce qu'il faut préparer pour la réalisation de l'action)	Ressources nécessaires (toutes les personnes qui participeront de près ou de loin à votre projet)	Aide nécessaire (à qui faire appel pour vous donner un coup de main dans l'organisation)	Deadline (délai à respecter pour réaliser les tâches)

- 2 Annoncez votre action bien à l'avance pour que les élèves aient le temps de trier leur grenier, chambre... et d'apporter leurs objets.
- 3 Préparez des panneaux explicatifs afin que les élèves comprennent bien le sens de votre action. Vous pouvez, par exemple, utiliser la règle des 5R' : réfléchir, réduire, réutiliser, réparer, recycler.
- 4 Préparez un système de bourse aux jouets qui vous convient : un échange d'objets entre les élèves ? Une vente ouverte au public au bénéfice de votre école ?
- 5 Organisez les lieux en fonction de votre activité (stands et présentoirs, lieu de stockage...)
- 6 Le jour-j, assurez une bonne ambiance pour attirer du monde en décorant les lieux et/ou en mettant un fond musical.

Votre action est finie et il vous reste encore des jeux, jouets, objets valorisables ? Pensez à la brocante d'Autre Terre et venez nous les déposer. Nous leur donnerons une deuxième vie. De plus, l'argent récolté servira à financer les projets de partenariat dans les pays du Sud.

Exemple de projet soutenu par Autre Terre à Kaolack (Sénégal) :

Autre Terre soutient la création de 4 filières de collecte, tri et valorisation de déchets. Il s'agit de mobiliser la population, créer des comités de gestion, organiser des centres de tri et d'identifier des pistes de recyclage. Les bénéfices engendrés par les organisations de quartier permettent de financer des micro-entrepreneurs locaux (commerces, cultivateurs, etc.)

75 tonnes
de déchets traités
par an



500 initiatives
économiques
soutenues



50 emplois
créés grâce
aux déchets



Hiver



Que faire ?

En hiver, les légumes foisonnent dans notre pays.

Et si vous en profitez pour

**proposer un potage de saison
aux saveurs de solidarité ?**



Solidaire en quoi ?

En redécouvrant les produits locaux et de saison, vous soutenez les agriculteurs/producteurs qui sont menacés par l'industrie agroalimentaire.

FAITES PASSER LE MOT DE MANIÈRE FUN

Pour que votre action soit efficace, n'oubliez pas d'en faire la promotion. Vous pouvez par exemple :

- Réaliser ensemble des affiches à mettre dans l'école ;
- Faire passer l'information auprès des professeurs ;
- Réaliser une flashmob pendant une récré pour annoncer votre action ;
- Créer un événement Facebook et inviter vos amis ;
- ...



BON À SAVOIR

Quand on voit les rayons garnis de nos supermarchés, il est difficile de croire que des gens souffrent de la faim.

Qu'est-ce qui pose problème ?

Il existe deux modèles d'agriculture. D'un côté, « l'agriculture durable » de l'autre, « l'agriculture industrielle ». Ces deux modèles sont très différents :

L'agriculture durable se pratique généralement dans des fermes à taille humaine, qui cultivent différents types d'aliments, avec des techniques **respectueuses de l'environnement**. L'agriculteur cultive avant tout pour **se nourrir et vivre de son métier**. Le surplus de sa production est revendu à des clients autour de lui.

L'agriculture industrielle, quant à elle, se pratique généralement dans **d'énormes exploitations**, spécialisées dans la **monoculture intensive** sur de très grandes surfaces. Elle fait l'usage massif d'**engrais chimiques**. Dans ce cas, **l'agriculteur ne cultive pas pour se nourrir**. Il vendra toute sa production sur les marchés, notamment internationaux.

Face à cette concurrence déloyale, l'agriculture durable ne peut rivaliser avec le monde de l'agro-industrie. Une réelle injustice car celle-ci est la plus à même de répondre aux défis environnementaux, économiques et sociaux de demain.



Pour vous aider à réaliser votre action, l'équipe d'Autre Terre vous invite à vivre une animation autour de l'économie sociale et solidaire.

Plus d'infos :

elise.vendy@autreterre.org – 0471/71 16 55

cinzia.carta@autreterre.org – 0471/84 49 02

TRUCS ET ASTUCES POUR RÉUSSIR VOTRE ACTION

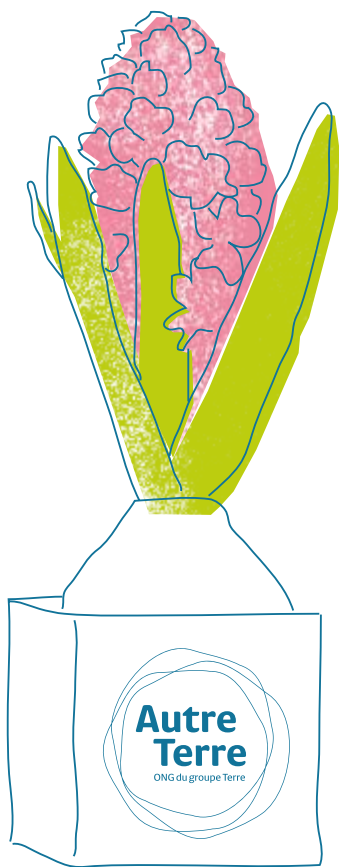
- 1 Planifiez les tâches liées à la réalisation de votre projet en utilisant la grille du **QUI fait QUOI** ci-dessous :

Responsable (personne qui va accomplir la tâche)	Tâches (ce qu'il faut préparer pour la réalisation de l'action)	Ressources nécessaires (toutes les personnes qui participeront de près ou de loin à votre projet)	Aide nécessaire (à qui faire appel pour vous donner un coup de main dans l'organisation)	Deadline (délai à respecter pour réaliser les tâches)

- 2 Pour votre potage, privilégiez les produits de saison. Pensez, par exemple, à consulter le site www.mangez-local.be qui vous permettra de découvrir les adresses des producteurs proches de chez vous.
- 3 Annoncez votre action bien à l'avance pour que les élèves puissent s'organiser pour être présents.
- 4 Préparez des panneaux explicatifs afin que les élèves comprennent bien le sens de votre action.
- 5 Le jour-j, assurez une bonne ambiance pour attirer du monde en décorant les lieux et/ou en mettant un fond musical.

Bonus de l'hiver

Vente de jacinthes



« Dès novembre, organisez une vente de jacinthes au profit des projets développés dans le Sud en partenariat avec Autre Terre et récoltez 1 € par jacinthe vendue. »



VOUS AVEZ ENVIE DE VOUS MOBILISER POUR UN MONDE PLUS SOLIDAIRE ?

Chaque année, Autre Terre réalise son opération vente de jacinthes au profit des projets d'économie sociale et solidaire qu'elle soutient dans les pays du Sud.

Zoom sur un des projets soutenus par Autre Terre :

Au Pérou et particulièrement en milieu rural, on considère mal le travail et la place des femmes. Dans leurs activités, voire au sein de leur propre foyer, les femmes n'ont pas automatiquement leur mot à dire. Autre Terre les accompagne dans la création d'un emploi qui les aide à s'autonomiser et s'imposer comme l'égal des hommes au sein de la société.



527 tonnes
de déchets traités par an



17.000 affiliés
à la collecte des déchets



50 emplois
créés grâce aux déchets



37.500 personnes
sensibilisées au tri
des déchets

Sensibiliser, collecter, trier, peser, transformer, vendre... pour vivre ! Voilà le projet de gestion des déchets porté par les Femmes EcoSolidaires dans la ville d'Arequipa au Pérou.



TRUCS ET ASTUCES POUR RÉUSSIR VOTRE ACTION

- 1 Planifiez les tâches liées à la réalisation de votre projet en utilisant la grille du **QUI fait QUOI** ci-dessous :

Responsable (personne qui va accomplir la tâche)	Tâches (ce qu'il faut préparer pour la réalisation de l'action)	Ressources nécessaires (toutes les personnes qui participeront de près ou de loin à votre projet)	Aide nécessaire (à qui faire appel pour vous donner un coup de main dans l'organisation)	Deadline (délai à respecter pour réaliser les tâches)

- 2 Annoncez votre action bien à l'avance ;
- 3 Faites-en la promotion dans l'école (affiches, flyers) ;
- 4 Préparez des panneaux explicatifs sur la vente afin que tout le monde comprenne le but de votre action.

Infos et contacts :

elise.vendy@autreterre.org
0471/71 16 55

cinzia.carta@autreterre.org
0471/84 49 02